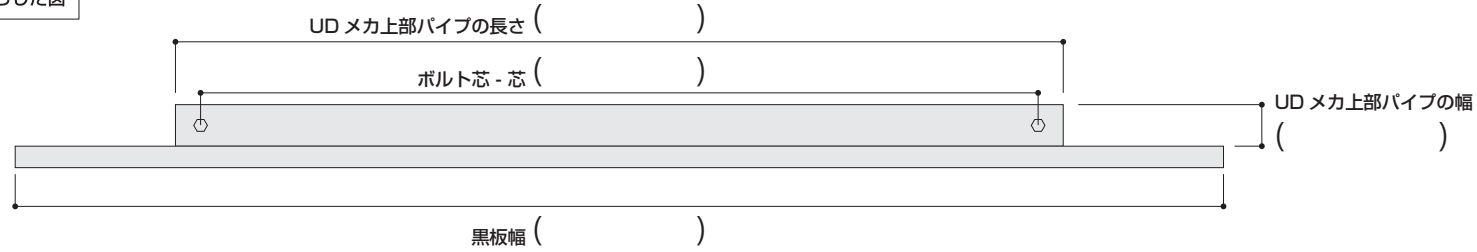
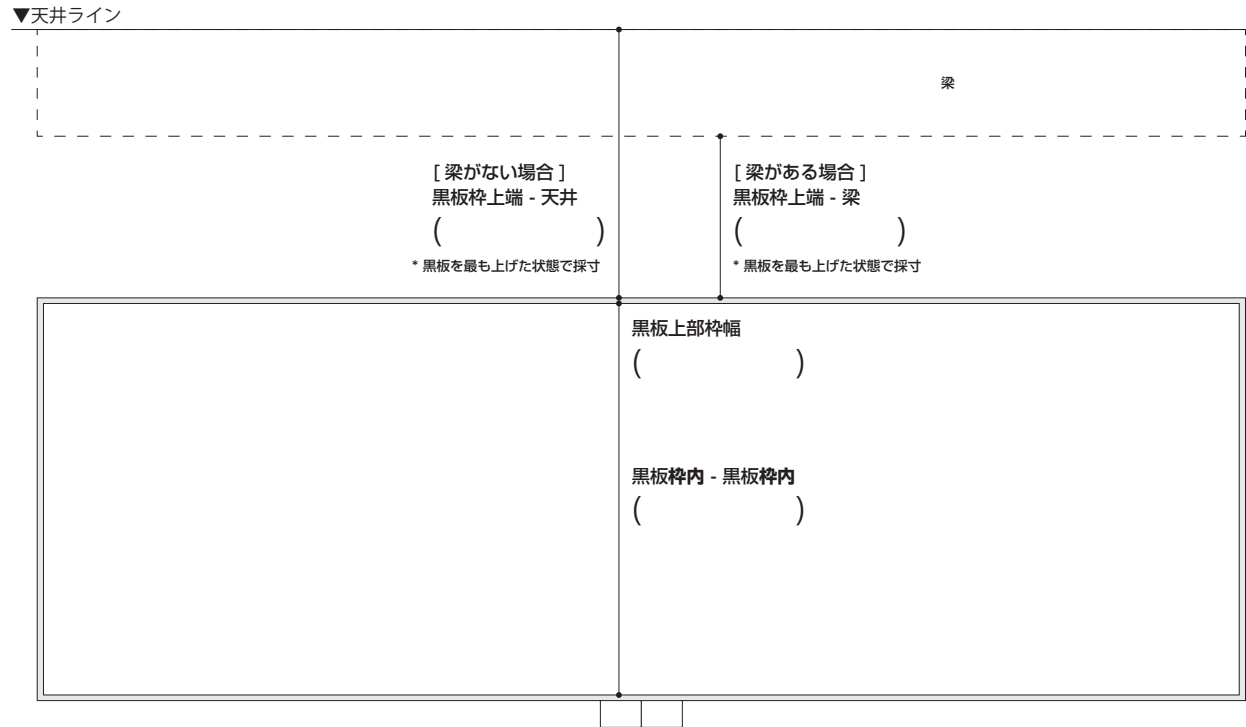


学校名：	教室名：	現場調査日：	現場調査者：
------	------	--------	--------

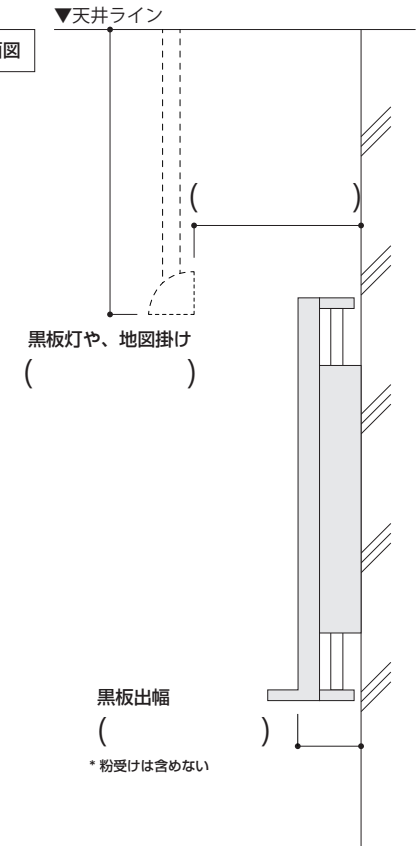
上から見下ろした図



正面図



側面図



メモ

映像投影位置	(○をつける) → 黒板左端 ・ 黒板中央 ・ 黒板右端
ケーブル構成	(○をつける) → D-sub15pin ・ ステレオミニ ・ USB ・ HDMI ・ RCA ・ その他 ()
障害物	障害物は上図に記入し、位置寸法を正面、断面共に記載してください。
電源コンセント位置	上図に記入し、可能な限り寸法を記載してください。
写真	様々な角度からなるべく多く撮影してください。